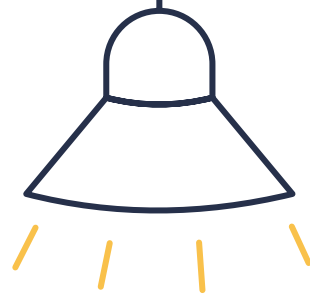


2022년

산림분야 사회적경제기업 발굴·육성사업





산림형 예비사회적기업이란

산림자원을 활용한 사업을 운영하면서
취약계층에게 고용기회를 제공하거나
양질의 사회서비스를 공급하는 등
사회적 가치를 추구하는 기업을 말합니다.



산림청과 한국임업진흥원은
산림분야 사회적경제기업 육성을 위해
발굴·성장·생태계 조성에 걸쳐 지원 사업을 추진하고 있습니다.

발굴 지원



- ▶ 산림분야 사회적경제기업가 육성 아카데미
- ▶ 포레스트 청년 소셜 챌린저
- ▶ 2022년 산림형 예비사회적기업 지정 공모
- ▶ 지역상생형 산림 특화 사회적경제 모델 고도화
- ▶ 국유림영림단 사회적경제기업 전환·안정화 지원

성장 지원



- ▶ 산림분야 사회적경제기업 통합 컨설팅 및 판로지원

생태계 조성 지원



- ▶ 산림분야 사회적경제기업 경제·사회적 가치 모니터링
- ▶ 공공·민간 연계 상생협력 네트워크 조성
- ▶ 산림분야 사회적경제기업 사회공헌활동
- ▶ 제4회 대한민국 사회적경제 박람회 참가 지원

* 사업 일정은 상황에 따라 변경될 수 있으며, 각 사업별 공고문은 한국임업진흥원 홈페이지(www.kofpi.or.kr)에서 확인하실 수 있습니다






발굴 지원






산림분야 사회적경제기업가 육성 아카데미

특화 과정

-  **대상** : 사회적경제 관련 교육 5시간 이상 수료자
* 사회적기업통합정보시스템 예비사회적기업 필수과정 또는 관련 교육 5시간 이상 이수증 (1년 이내 본인 명의 수료증만 인정)
-  **교육내용** : 산림분야 사회적경제 케이스스터디, 비즈니스모델 이해 등
-  **일정** : 2월 ~ 10월 (2월, 3월, 6월, 7월 모집 예정)




심화 과정


-  **대상** : 산림분야 사회적경제기업
-  **교육내용** : 사회적기업 인증 절차, 필수 서류, 판로교육, 사업보고서 작성법 등
-  **일정** : 6월, 10월



포레스트 청년 소셜 챌린저






-  **대상** : 전국 산림관련 학과 대학(원)생 및 졸업생(취업준비생)
*차수 당 25명 내외
-  **교육내용** : 산림일자리 소개, 사회적경제·ESG 교육 및 현장 실습 등
-  **일정** : 3월 ~ 10월(4월, 6월, 10월 예정)



발굴 지원






2022년 산림형 예비사회적기업 지정 공모

-  대상 : 산림형 예비사회적기업 진입 희망 기업
-  사업내용 : 산림형 예비사회적기업 지정 요건 설명회, 코칭데이 등
-  일정 : 3월, 7월 예정







지역상생형 산림 특화 사회적경제 모델 고도화

-  대상 : 산림형 예비사회적기업 진입 희망 기업
-  사업내용 : 지역기반 산림특화 사업 발굴 컨설팅 및 진입 지원
-  일정 : 3월 ~ 10월



국유림영림단 사회적경제기업 전환·안정화 지원

-  대상 : 사회적경제기업 기 전환 및 진입 희망 국유림영림단
-  사업내용 : 국유림영림단의 공공성·지속성 확보를 위한 사회적경제 진입 및 안정화 컨설팅
-  일정 : 2월 ~ 10월





성장 지원



산림분야 사회적경제기업 통합 컨설팅 및 판로지원

 **대상** : 산림분야 사회적경제기업

 **사업내용** : ① 경영진단, 인증전환, 안전진단 등 기업 현안문제 해결 컨설팅
② 제품화, 온라인마케팅, 미디어콘텐츠 제작 등 판로지원

 **일정** : 2월 ~ 10월



상시 모집

컨설팅 및 판로지원 희망기업 모집 (e-mail 접수)
기간 : 2월~8월

PART 1 컨설팅

컨설턴트 매칭
역량강화, 인증전환 등 컨설팅



판로지원금 신청
판로지원금 계획서 제출 및 심사

PART 2 판로지원

판로지원 연계
우수기업 판로지원 연계



판로지원 지급
계획에 따른 판로지원금 차등 선정

2월 ~ 10월

*자세한 사항은 2022년 산림분야 사회적경제기업 통합 컨설팅 및 판로지원 공고문을 확인해주시길 바랍니다.



생태계 조성 지원



산림분야 사회적경제기업 경제·사회적 가치 모니터링



대상 : 산림분야 사회적경제기업



사업내용 : 산림분야 사회적경제기업 경영현황 모니터링 및 사회·경제 성과측정 지표 개발



일정 : 3월 ~ 10월



공공·민간 연계 상생협력 네트워크 조성



대상 : 산림·사회적경제 분야 유관기관



사업내용 : 산림분야 사회적경제 소개 및 민·관 협업 프로그램 발굴



일정 : 3월 ~ 10월





생태계 조성 지원



산림분야 사회적경제기업 사회공헌활동



대상 : 산림분야 사회적경제기업



사업내용 : 재능기부, 봉사활동 등 사회공헌활동 지원



일정 : 3월 ~ 10월



제4회 대한민국 사회적경제 박람회 참가 지원



대상 : 박람회 참가 산림분야 사회적경제기업



사업내용 : 참가기업 행사비용 지원



일정 : 7월

